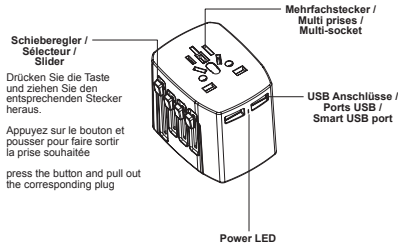


LED World-TRAVEL Adapter

- Bitte lesen Sie diese Anleitung sorgfältig, bevor Sie den Adapter nutzen.
- Veuillez lire attentivement les instructions avant d'utiliser le haut-parleur.
- Please read this instruction carefully before using the adapter.



2 Produktübersicht / Aperçu du produit / Product overview



Drücken Sie die Taste und ziehen Sie den entsprechenden Stecker heraus.

Appuyez sur le bouton et pousser pour faire sortir la prise souhaitée

press the button and pull out the corresponding plug

LED leuchtet: normaler Betrieb

LED fixe: Utilisation normale

LED solid: normal operation

LED leuchtet nicht: mögliche Überlastung, Netzstecker ziehen und Sicherung prüfen

LED éteinte: possible surtension, débrancher l'appareil et vérifier le fusible

LED does not light: possible overload, unplug device and check the fuse

3 Nutzung / Utilisation / Use

Funktionen / Fonctions / features:

Die eingebauten Stecker können je nach Land frei gewählt werden. Durch die Sicherheitsfunktion steht immer nur ein Stecker unter Spannung.

Les connecteurs intégrés peuvent être librement choisis en fonction du pays. Une fonction de sécurité assure que seule une prise de tension puisse sortir.

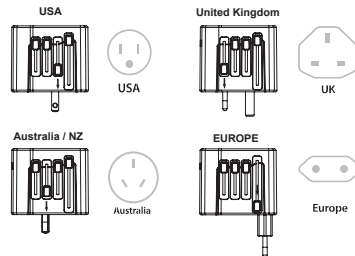
Built-in multi-nation plugs can be selected to fit all outlets in different countries. Safety function switch ensure only one plug energized.

Achtung / Attention / Attention:

Bitte stellen Sie sicher, dass nur der zu nutzende Anschluss gedrückt und raus geschoben ist. Sind die Anschlüsse nicht richtig eingerastet kann das den normalen Gebrauch beeinflussen.

Veuillez vous assurer que seul le port à utiliser est poussé. Si les ports ne sont pas correctement verrouillés, cela peut affecter l'utilisation normale du produit.

Please make sure that the button is reset when the button is pushed out and retracted to the bottom. If the button is not reset, it means that the plug has not been pushed in place and will affect the normal use.

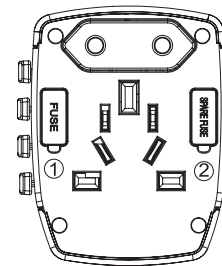


Drücken und schieben Sie den Knopf wie abgebildet, bis dieser einrastet. Prüfen Sie nun, ob die stecker parallel und gleichmäßig ausgefahren sind.

Appuyer sur une réglette et faire glisser le bouton indiqué jusqu'à ce qu'il clique en place. Puis vérifier si les fiches sont étendues parallèles et uniformément.

Press and slide the knob as shown until it clicks into place. Check whether the connectors are extended parallel and evenly.

4 Sicherung tauschen / changer la sécurité / Replace the Fuse



1. Entfernen Sie ①
2. Entfernen Sie ② und setzen diese in Position ①
3. Sie können auch eine neue Sicherung einsetzen.
Standard: 250V 8A
Größe: 3,6 x 10 mm

1. Ouvrir le ①
2. Ouvrir le ② et placer le fusible de remplacement en position ①
3. Vous pouvez également insérer un nouveau fusible.
Standard : 250V 8A
Dimensions : 3,6 x 10 mm

1. Remove ①
2. Take ② and put it into ①
3. You can also use a new fuse:
Standard: 250V 8A
size: 3,6 x 10 mm

Hinweis / Conseil / Note:

1. Entfernen Sie alle Geräte, bevor die Sicherung getauscht wird.
2. Prüfen Sie das Gerät auf Feuchtigkeit.

1. Retirer tout appareil avant de remplacer le fusible.
2. Protéger l'unité de l'humidité.

1. Remove all devices before change the fuse.
2. Check if product is wet or water flowed out.

5 Spezifikationen/ Spécifications techniques/ Technical Specifications

Geeignet für Geräte mit geerdeten und ungeerdeten Steckern (2- & 3-polig)
Vier USB-Anschlüsse zum Aufladen von USB-Geräten
Convient aux appareils avec ou sans prise terre (2- & 3 pôles)
Quatre ports USB pour charger des périphériques USB
Suitable for equipment with earthed & unearthed plugs(2-&3-pole)
Four USB port for charging USB devices

Input Voltage:100V-240V AC,50/60Hz
Max.Load:8A
Power rating: e.g.110V-880W / 230V-1840W
Replaceable fuse: T8A(spare fuse)
USB output:5VDC / 5.0A(Total),Each USB 2.4A(Max)

Der Travel Adapter eignet sich für elektronische Geräte von 880W bei 110V bis 1840W bei 230V. Bitte prüfen Sie das Sicherheitsdatenblatt des anzuschließenden Gerätes um diese Informationen zu finden.
Er kann mit einer Vielzahl von Geräten verwendet werden:
Kamera, Rasierer, Playstation, Camcorder, Haarglätter, Elektrische Zahnbürste, tragbare Spielkonsole und viele mehr.

L'adaptateur Voyage est approprié pour des dispositifs électroniques de 880W à 110V jusqu'à 1840W à 230V. Veuillez vérifier les informations de sécurité de votre appareil pour trouver ces données. Il peut être utilisé avec une variété de dispositifs:
Appareil photo, rasoir, Playstation, caméscope, lisseur, Brosse à dents électrique, consoles de jeux portables et beaucoup d'autres.

The Travel Adapter is suitable for electronic devices of 880W at 110V up to 1840W at 230V. Please check the safety data sheet of the device to find this information.It can be used with a variety of devices:
Camera, shaver, Playstation, camcorder, hair straightener, Electric toothbrush, portable game console and many more.



A Afghanistan	Bhutan	Croatia	G Gabon	Isle of Man	Malawi	Nicaragua	Saudi Arabia	Thailand
Albania	Bolivia	Cuba	Georgia	Israel	Malaysia	Niger	Senegal	Togo
Algeria	Bosnia-Herzegovina	Cyprus	Germany	Italy	Maldives	Nigeria	Serbia	Tonga
Andorra	Botswana	Czech Republic	Ghana	J Jamaica	Mali	Norway	Seychelles	Trinidad & Tobago
Angola	Brazil	D Democratic Republic of	Gibraltar	Japan	Malta	Okinawa	Sierra Leone	Tunisia
Anguilla	Brunei	the Congo	Greece	Jordan	Martinique	Oman	Singapore	Turkey
Antigua/Barbuda	Bulgaria	Denmark	Greenland	K Kazakhstan	Mauritania	P Pakistan	Slovakia	Turkmenistan
Argentina	Burkina Faso	Djibouti	Grenada	Kenya	Mauritius	Panama	Slovenia	U Uganda
Armenia	Burundi	Dominica	Guadeloupe	Kiribati	Mexico	Papua New Guinea	Somalia	Ukraine
Aruba	C Cambodia	Dominican Republic	Guam	Korea North	Micronesia	Paraguay	South Africa	Union of the
Australia	Cameroon	E East Timor	Guatemala	Korea South	Moldova	Peru	Spain	Comoros
Austria	Canada	Ecuador	Guinea	Kuwait	Monaco	Philippines	Sri Lanka	United Arab Emirates
Azerbaijan	Canary Islands	Egypt	Guinea-Bissau	Kyrgyzstan	Mongolia	Poland	St. Kitts-Nevis	United Kingdom
Azores	Cape Verde	El Salvador	Guyana	L Laos	Montenegro	Portugal	St. Lucia	United States
B Bahamas	Cayman Islands	Equatorial Guinea	H Haiti	Latvia	Montserrat	Puerto Rico	St. Vincent and	of America
Bahrain	Central African Republic	Eritrea	Honduras	Lebanon	Morocco	Qatar	the Grenadines	Uruguay
Balearic Islands	Chad	Estonia	Hong Kong	Liberia	Mozambique	R Republic of the Congo	Sudan	Uzbekistan
Bangladesh	Channel Islands	Ethiopia	Hungary	Liechtenstein	Myanmar (Burma)	Republic of the Gambia	Suriname	V Vanuatu
Barbados	Chile	F Falkland Islands	Iceland	Lithuania	Nauru	Romania	Sweden	Venezuela
Belarus	China	Faroe Islands	India	Luxembourg	Nepal	Russian Federation	Switzerland	Vietnam
Belgium	Colombia	Fiji	Indonesia	M Macau	Netherlands	Rwanda	Syria	Virgin Islands
Belize	Cook Islands	Finland	Iran	Macedonia	Netherlands Antilles	Samoa	Tahiti	Y Yemen
Benin	Costa Rica	France	Iraq	Madagascar	New Caledonia	Samoa	Tajikistan	Z Zambia
Bermuda	Côte d'Ivoire	French Guyana	Ireland	Madeira	New Zealand	(US American part)	Tanzania	Zimbabwe

ACHTUNG / MISE EN GARDE / CAUTION:

- Dieses Produkt wandelt keine Spannung um (CA-CA). Um Schäden an Ihrem Gerät oder andere Gefahren zu vermeiden, stellen Sie sicher, dass die Steckdose die Sie verwenden die richtige Spannung hat.
- Jedes Land hat seine eigenen Vorschriften bezüglich Verwendung von Reiseadaptern, bitte informieren Sie sich vor der Einreise.
- Bitte nur innen verwenden.
- Ce produit ne convertit pas la tension en courant alternatif (CA-CA). Pour éviter d'endommager votre appareil ou tout autre appareil, assurez-vous que la prise que vous utilisez a la bonne tension.
- Chaque pays a ses propres règles concernant l'utilisation des adaptateurs de voyage, veuillez vérifiez avant d'entrer dans le pays.
- A n'utiliser qu'en intérieur.
- This product does not convert voltage (CA-CA). To avoid damage to your device or other devices, make sure that the outlet you are using has the correct voltage.
- Each country has its own regulations regarding the use of Travel Adapter. Please inform yourself before you travel in.
- Indoor use only.



ACHTUNG - falscher Gebrauch kann zu einem elektrischen Schlag führen
ATTENTION - Une mauvais utilisation peut entraîner une électrocution
CAUTION - misuse can lead to electrical shock